



2015-2018
LVIII
QUINCAGESIMA OCTAVA LEGISLATURA
H. CONGRESO
DEL
ESTADO DE COLIMA

H. Congreso del Estado de Colima

LVIII Legislatura


2015-2018

LVIII
QUINCAGESIMA OCTAVA LEGISLATURA

H. CONGRESO
DEL
ESTADO DE COLIMA

Cuenta Pública
ARMONIZADA

Junio 2017



2015-2018
LVIII
QUincuagesima OCTAVA LEGISLATURA
H. CONGRESO
DEL
ESTADO DE COLIMA

H. Congreso del Estado de Colima

LVIII Legislatura

CONTENIDO

Información Contable ■

- Estado de Situación Financiera
- Estado de Actividades
- Estado de Variación de la Hacienda Pública
- Estado de Cambios en la Situación Financiera
- Estado de Flujos de Efectivo
- Estado Analítico del Activo
- Estado Analítico de la Deuda y Otros Pasivos
- Cuenta Económica
- Notas a los Estados Financieros

Información Presupuestaria ■

- Estado Analítico de Ingresos*
- Rubro de Ingreso
- Fuente de Financiamiento

Estado Analítico del Presupuesto de Egresos


- Clasificación por Objeto del Gasto
- Clasificación por Tipo de Gasto
- Clasificación Administrativa
- Clasificación Funcional
- Clasificación por Fuente de Financiamiento
- Ubicación Geográfica

Información Programática ■

- Gasto por Categoría Programática*
- Tipología General
- Programas y Proyectos

Anexos ■

- Balanza de Comprobación
- Conciliación entre los Ingresos Presupuestarios y los Ingresos Contables
- Conciliación entre los Egresos Presupuestarios y los Gastos Contables



2015-2018
LVIII
QUINCUAGESIMA OCTAVA LEGISLATURA
H. CONGRESO
DEL
ESTADO DE COLIMA

H. Congreso del Estado de Colima

LVIII Legislatura

Información Contable ■

H. CONGRESO DEL ESTADO DE COLIMA
 Sistema Integral de Contabilidad Gubernamental
ESTADO DE SITUACION FINANCIERA
AL 30 DE JUNIO DE 2017

Descripción de la Cuenta	Importe	Descripción de la Cuenta	Importe
ACTIVO		PASIVO	
ACTIVO CIRCULANTE		PASIVO CIRCULANTE	
<i>EFFECTIVO Y EQUIVALENTES</i>		<i>CUENTAS POR PAGAR A CORTO PLAZO</i>	
BANCOS/TESORERIA	10,473,928.83	SERVICIOS PERSONALES POR PAGAR A CORTO PLAZO	91,849.24
DEPOSITOS DE FONDOS DE TERCEROS EN GARANTIA Y/O ADMINISTRACION	18,000.00	PROVEEDORES POR PAGAR A CORTO PLAZO	562,448.87
<i>DERECHOS A RECIBIR EFFECTIVO O EQUIVALENTES</i>		RETENCIONES Y CONTRIBUCIONES POR PAGAR A CORTO PLAZO	963,356.73
DEUDORES DIVERSOS POR COBRAR A CORTO PLAZO	3,127,167.38	AJUSTES DE DIFERENCIAS	3,833.29
DEUDORES POR ANTICIPOS DE LA TESORERIA A CORTO PLAZO	18,000.00	<i>PROVISIONES A CORTO PLAZO</i>	
TOTAL ACTIVO CIRCULANTE	13,637,096.21	OTRAS PROVISIONES A CORTO PLAZO	54,468.42
ACTIVO NO CIRCULANTE		TOTAL PASIVO CIRCULANTE	1,675,956.55
<i>BIENES MUEBLES</i>		TOTAL PASIVO	
MOBILIARIO Y EQUIPO DE ADMINISTRACIÓN	6,063,274.81	1,675,956.55	
MOBILIARIO Y EQUIPO EDUCACIONAL Y RECREATIVO	39,143.99	HACIENDA PUBLICA/ PATRIMONIO	
VEHICULOS Y EQUIPO DE TRANSPORTE	5,748,879.85	HACIENDA PUBLICA/ PATRIMONIO CONTRIBUIDO	
MAQUINARIA, OTROS EQUIPOS Y HERRAMIENTAS	898,853.96	<i>ACTUALIZACIÓN DE LA HACIENDA PÚBLICA/ PATRIMONIO</i>	
<i>ACTIVOS INTANGIBLES</i>		TOTAL HACIENDA PUBLICA/ PATRIMONIO CONTRIBUIDO	
SOFTWARE	649.00	6,442,877.07	
LICENCIAS	20,623.10	HACIENDA PUBLICA/ PATRIMONIO GENERADO	
TOTAL ACTIVO NO CIRCULANTE	12,771,424.71	<i>RESULTADO DEL EJERCICIO (AHORRO/DESAHORRO)</i>	
TOTAL ACTIVO		<i>RESULTADOS DE EJERCICIOS ANTERIORES</i>	
26,408,520.92		TOTAL HACIENDA PUBLICA/ PATRIMONIO GENERADO	
		18,289,687.30	
		TOTAL HACIENDA PUBLICA/ PATRIMONIO	
		24,732,564.37	

"BAJO PROTESTA DE DECIR VERDAD DECLARAMOS QUE LOS ESTADOS FINANCIEROS Y SUS NOTAS, SON RAZONABLEMENTE CORRECTOS Y SON REponsABILIDAD DEL EMISOR"



H. CONGRESO DEL ESTADO DE COLIMA
Sistema Integral de Contabilidad Gubernamental
ESTADO DE SITUACION FINANCIERA
AL 30 DE JUNIO DE 2017

Descripción de la Cuenta	Importe	Descripción de la Cuenta	Importe
--------------------------	---------	--------------------------	---------

**TOTAL PASIVO Y
HACIENDA PUBLICA/
PATRIMONIO**

26,408,520.92

OFICIAL MAYOR



Lic Alejandro Iván Martínez Díaz

DIRECTOR DE ADMINISTRACION, FINANZAS Y SERVICIOS
GENERALES



L.A.E. Jesus Alberto Partida Valencia

Descripción de la Cuenta	Importe
INGRESOS Y OTROS BENEFICIOS	
INGRESOS DE GESTIÓN	
<i>PRODUCTOS DE TIPO CORRIENTE</i>	
OTROS PRODUCTOS QUE GENERAN INGRESOS CORRIENTES	80,445.65
TOTAL INGRESOS DE GESTIÓN	80,445.65
PARTICIPACIONES, APORTACIONES, TRANSFERENCIAS, ASIGNACIONES, SUBSIDIOS Y OTRAS AYUDAS	
<i>TRANSFERENCIAS, ASIGNACIONES, SUBSIDIOS Y OTRAS AYUDAS</i>	
TRANSFERENCIAS INTERNAS Y ASIGNACIONES DEL SECTOR PÚBLICO	48,579,472.39
TOTAL PARTICIPACIONES, APORTACIONES, TRANSFERENCIAS, ASIGNACIONES, SUBSIDIOS Y OTRAS AYUDAS	48,579,472.39
TOTAL INGRESOS Y OTROS BENEFICIOS	48,659,918.04
GASTOS Y OTRAS PÉRDIDAS	
GASTOS DE FUNCIONAMIENTO	
<i>SERVICIOS PERSONALES</i>	
REMUNERACIONES AL PERSONAL DE CARÁCTER PERMANENTE	15,428,809.83
REMUNERACIONES AL PERSONAL DE CARÁCTER TRANSITORIO	659,922.84
REMUNERACIONES ADICIONALES Y ESPECIALES	4,561,592.85
SEGURIDAD SOCIAL	539,356.49
OTRAS PRESTACIONES SOCIALES Y ECONOMICAS	8,649,720.28
PAGO DE ESTIMULOS A SERVIDORES PUBLICOS	272,458.69
<i>MATERIALES Y SUMINISTROS</i>	
MATERIALES DE ADMINISTRACION, EMISION DE DOCUMENTOS Y ARTICULOS OFICIALES	252,176.81
ALIMENTOS Y UTENSILIOS	827,740.58
MATERIALES Y ARTICULOS DE CONSTRUCCION Y DE REPARACION	29,891.20
PRODUCTOS QUIMICOS, FARMACEUTICOS Y DE LABORATORIO	21,816.68
COMBUSTIBLES, LUBRICANTES Y ADITIVOS	1,959,533.53
VESTUARIO, BLANCOS, PRENDAS DE PROTECCION Y ARTICULOS DEPORTIVOS	3,576.28
HERRAMIENTAS, REFACCIONES Y ACCESORIOS MENORES	80,195.36
<i>SERVICIOS GENERALES</i>	
SERVICIOS BÁSICOS	776,032.01
SERVICIOS DE ARRENDAMIENTO	120,624.66
SERVICIOS PROFESIONALES, CIENTÍFICOS Y TÉCNICOS Y OTROS SERVICIOS	382,220.77
SERVICIOS FINANCIEROS, BANCARIOS Y COMERCIALES	98,559.39
SERVICIOS DE INSTALACION, REPARACION, MANTENIMIENTO Y CONSERVACION	85,560.02
SERVICIOS DE COMUNICACION SOCIAL Y PUBLICIDAD	1,535,882.38
SERVICIOS DE TRASLADO Y VIATICOS	280,789.80
SERVICIOS OFICIALES	302,565.95
OTROS SERVICIOS GENERALES	556,934.00
TOTAL GASTOS DE FUNCIONAMIENTO	37,425,960.40
TRANSFERENCIAS, ASIGNACIONES, SUBSIDIOS Y OTRAS AYUDAS	
<i>TRANSFERENCIAS INTERNAS Y ASIGNACIONES AL SECTOR PÚBLICO</i>	
ASIGNACIONES AL SECTOR PÚBLICO	1,243,617.25
<i>PENSIONES Y JUBILACIONES</i>	
JUBILACIONES	2,097,581.70
TOTAL TRANSFERENCIAS, ASIGNACIONES, SUBSIDIOS Y OTRAS AYUDAS	3,341,198.95

"BAJO PROTESTA DE DECIR VERDAD DECLARAMOS QUE LOS ESTADOS FINANCIEROS Y SUS NOTAS, SON RAZONABLEMENTE CORRECTOS Y SON REPOSABILIDAD DEL EMISOR"

H. CONGRESO DEL ESTADO DE COLIMA
Sistema Integral de Contabilidad Gubernamental
ESTADO DE ACTIVIDADES
DEL 1 DE ENERO AL 30 DE JUNIO DE 2017

Descripción de la Cuenta	Importe
TOTAL GASTOS Y OTRAS PÉRDIDAS	40,767,159.35
RESULTADO DEL EJERCICIO (AHORRO/DESAHORRO)	7,892,758.69

OFICIAL MAYOR



Lic Alejandro Iván Martínez Díaz

DIRECTOR DE ADMINISTRACION, FINANZAS Y SERVICIOS
GENERALES



L.A.E. Jesus Alberto Partida Valencia

H. CONGRESO DEL ESTADO DE COLIMA
 Sistema Integral de Contabilidad Gubernamental
ESTADO DE VARIACION EN LA HACIENDA PUBLICA
DEL 1 DE ENERO AL 30 DE JUNIO DE 2017

Descripción de la Cuenta	Hacienda Pública/Patrimonio Contribuido	Hacienda Pública/Patrimonio Gen. Ejer. Ant.	Hacienda Pública/Patrimonio Gen. Ejer.	Ajustes por Cambios de Valor	Total
Rectificaciones de Resultados de Ejercicios Anteriores		0.00		0.00	0.00
Patrimonio Neto Inicial Ajustado del Ejercicio 2016	7,292,395.07				7,292,395.07
<i>Aportaciones</i>	<i>0.00</i>				
<i>Donaciones de Capital</i>	<i>0.00</i>				
<i>Actualización de la Hacienda Pública/Patrimonio</i>	<i>7,292,395.07</i>				
Variaciones de la Hacienda Pública/Patrimonio Neto del Ejercicio		10,396,928.61			10,396,928.61
<i>Resultados del Ejercicio (Ahorro/DesAhorro)</i>		<i>0.00</i>			
<i>Resultados de Ejercicios Anteriores</i>		<i>10,396,928.61</i>			
<i>Revalúos</i>		<i>0.00</i>			
<i>Reservas</i>		<i>0.00</i>			
Hacienda Pública/Patrimonio Neto Final del Ejercicio 2016					17,689,323.68
Cambios en la Hacienda Pública/Patrimonio Neto del Ejercicio 2017	-849,518.00				-849,518.00
<i>Aportaciones</i>	<i>0.00</i>				
<i>Donaciones de Capital</i>	<i>0.00</i>				
<i>Actualización de la Hacienda Pública/Patrimonio</i>	<i>-849,518.00</i>				
Variaciones de la Hacienda Pública/Patrimonio Neto del Ejercicio 2017			7,892,758.69		7,892,758.69
<i>Resultados del Ejercicio (Ahorro/Desahorro)</i>			<i>7,892,758.69</i>		
<i>Resultados de Ejercicios Anteriores</i>			<i>0.00</i>		
<i>Revalúos</i>			<i>0.00</i>		
<i>Reservas</i>			<i>0.00</i>		
Saldo Neto en la Hacienda Pública/Patrimonio Ejercicio 2017					24,732,564.37



H. CONGRESO DEL ESTADO DE COLIMA
Sistema Integral de Contabilidad Gubernamental
**ESTADO DE VARIACION EN LA HACIENDA PUBLICA
DEL 1 DE ENERO AL 30 DE JUNIO DE 2017**

Descripción de la Cuenta	Hacienda Pública/Patrimonio Contribuido	Hacienda Pública/Patrimonio Gen. Ejer. Ant.	Hacienda Pública/Patrimonio Gen. Ejer.	Ajustes por Cambios de Valor	Total
--------------------------	---	---	--	------------------------------	-------

Nota: Estas firmas corresponden al ESTADO DE VARIACION EN LA HACIENDA PUBLICA

OFICIAL MAYOR

Lic Alejandro Iván Martínez Díaz

DIRECTOR DE ADMINISTRACION, FINANZAS Y SERVICIOS
GENERALES

L.A.E. Jesus Alberto Partida Valencia

H. CONGRESO DEL ESTADO DE COLIMA
 Sistema Integral de Contabilidad Gubernamental
ESTADO DE CAMBIOS EN LA SITUACION FINANCIERA
1 DE ENERO AL 30 DE JUNIO DE 2017


Descripción de la Cuenta	Origen	Aplicación
ACTIVO		
ACTIVO CIRCULANTE		
<i>EFFECTIVO Y EQUIVALENTES</i>		
BANCOS/TESORERIA	0.00	3,637,832.34
<i>DERECHOS A RECIBIR EFECTIVO O EQUIVALENTES</i>		
DEUDORES DIVERSOS POR COBRAR A CORTO PLAZO	0.00	2,564,135.76
DEUDORES POR ANTICIPOS DE LA TESORERIA A CORTO PLAZO	0.00	18,000.00
<i>DERECHOS A RECIBIR BIENES O SERVICIOS</i>		
ANTICIPO A PROVEEDORES POR ADQUISICIÓN DE BIENES Y PRESTACIÓN DE SERVICIOS A CORTO PLAZO	0.00	0.00
TOTAL ACTIVO CIRCULANTE	0.00	6,219,968.10
ACTIVO NO CIRCULANTE		
<i>BIENES MUEBLES</i>		
MOBILIARIO Y EQUIPO DE ADMINISTRACIÓN	0.00	94,988.51
MOBILIARIO Y EQUIPO EDUCACIONAL Y RECREATIVO	0.00	2,251.20
VEHICULOS Y EQUIPO DE TRANSPORTE	550,038.00	0.00
TOTAL ACTIVO NO CIRCULANTE	550,038.00	97,239.71
TOTAL ACTIVO	550,038.00	6,317,207.81
PASIVO		
PASIVO CIRCULANTE		
<i>CUENTAS POR PAGAR A CORTO PLAZO</i>		
PROVEEDORES POR PAGAR A CORTO PLAZO	339,204.50	0.00
RETENCIONES Y CONTRIBUCIONES POR PAGAR A CORTO PLAZO	0.00	1,361,487.84
AJUSTES DE DIFERENCIAS	1,666.68	0.00
<i>PROVISIONES A CORTO PLAZO</i>		
OTRAS PROVISIONES A CORTO PLAZO	0.00	255,454.22
TOTAL PASIVO CIRCULANTE	340,871.18	1,616,942.06
TOTAL PASIVO	340,871.18	1,616,942.06
HACIENDA PUBLICA/ PATRIMONIO		
HACIENDA PUBLICA/ PATRIMONIO CONTRIBUIDO		
<i>ACTUALIZACIÓN DE LA HACIENDA PÚBLICA/ PATRIMONIO</i>		
	0.00	849,518.00
TOTAL HACIENDA PUBLICA/ PATRIMONIO CONTRIBUIDO	0.00	849,518.00
HACIENDA PUBLICA/ PATRIMONIO GENERADO		
<i>RESULTADO DEL EJERCICIO (AHORRO/DESAHORRO)</i>		
	7,892,758.69	0.00
TOTAL HACIENDA PUBLICA/ PATRIMONIO GENERADO	7,892,758.69	0.00
TOTAL HACIENDA PUBLICA/ PATRIMONIO	7,892,758.69	849,518.00
TOTAL PASIVO Y HACIENDA PUBLICA/ PATRIMONIO	8,233,629.87	2,466,460.06



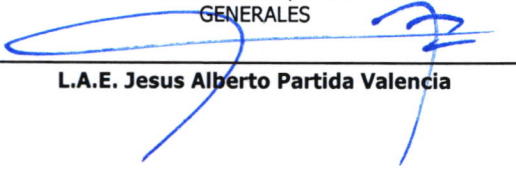
H. CONGRESO DEL ESTADO DE COLIMA
Sistema Integral de Contabilidad Gubernamental
ESTADO DE CAMBIOS EN LA SITUACION FINANCIERA
1 DE ENERO AL 30 DE JUNIO DE 2017

Descripción de la Cuenta	Origen	Aplicación
--------------------------	--------	------------

Nota: Estas firmas corresponden al ESTADO DE CAMBIOS EN LA SITUACION FINANCIERA

OFICIAL MAYOR


Lic Alejandro Iván Martínez Díaz

DIRECTOR DE ADMINISTRACION, FINANZAS Y SERVICIOS
GENERALES


L.A.E. Jesus Alberto Partida Valencia

H. CONGRESO DEL ESTADO DE COLIMA
 Sistema Integral de Contabilidad Gubernamental
ESTADO DE FLUJOS DE EFECTIVO
DEL 1 DE ENERO AL 30 DE JUNIO DE 2017

Descripción de la Cuenta	Total
FLUJOS DE EFECTIVO DE LAS ACTIVIDADES DE OPERACION	
ORIGEN	48,659,918.04
PRODUCTOS DE TIPO CORRIENTE	80,445.65
TRANSFERENCIAS, ASIGNACIONES, SUBSIDIOS Y OTRAS AYUDAS	48,579,472.39
APLICACION	40,767,159.35
SERVICIOS PERSONALES	30,111,860.98
MATERIALES Y SUMINISTROS	3,174,930.44
SERVICIOS GENERALES	4,139,168.98
TRANSFERENCIAS INTERNAS Y ASIGNACIONES AL SECTOR PÚBLICO	1,243,617.25
PENSIONES Y JUBILACIONES	2,097,581.70
FLUJOS NETOS DE EFECTIVO POR ACTIVIDADES DE OPERACION	7,892,758.69
FLUJOS DE EFECTIVO DE LAS ACTIVIDADES DE INVERSION	
ORIGEN	849,518.00
BIENES INMUEBLES, INFRAESTRUCTURA Y CONSTRUCCIONES EN PROCESO	0.00
BIENES MUEBLES	849,518.00
OTROS ORIGENES DE INVERSION	0.00
APLICACION	1,246,237.71
BIENES INMUEBLES, INFRAESTRUCTURA Y CONSTRUCCIONES EN PROCESO	0.00
BIENES MUEBLES	396,719.71
OTRAS APLICACIONES DE INVERSION	849,518.00
FLUJOS NETOS DE EFECTIVO POR ACTIVIDADES DE INVERSION	-396,719.71
FLUJOS DE EFECTIVO DE LAS ACTIVIDADES DE FINANCIAMIENTO	
ORIGEN	39,191,369.03
ENDEUDAMIENTO NETO	0.00
- INTERNO	0.00
- EXTERNO	0.00
OTROS ORIGENES DE FINANCIAMIENTO	39,191,369.03
APLICACION	43,049,575.67
SERVICIOS DE LA DEUDA	0.00
- INTERNO	0.00
- EXTERNO	0.00
OTRAS APLICACIONES DE FINANCIAMIENTO	43,049,575.67

"BAJO PROTESTA DE DECIR VERDAD DECLARAMOS QUE LOS ESTADOS FINANCIEROS Y SUS NOTAS, SON RAZONABLEMENTE CORRECTOS Y SON RESPONSABILIDAD DEL EMISOR"

H. CONGRESO DEL ESTADO DE COLIMA
 Sistema Integral de Contabilidad Gubernamental
ESTADO DE FLUJOS DE EFECTIVO
DEL 1 DE ENERO AL 30 DE JUNIO DE 2017

Descripción de la Cuenta	Total
FLUJOS NETOS DE EFECTIVO POR ACTIVIDADES DE FINANCIAMIENTO	<u>-3,858,206.64</u>
INCREMENTO/DISMINUCION NETA EN EL EFECTIVO Y EQUIVALENTES AL EFECTIVO	3,637,832.34
EFECTIVO Y EQUIVALENTES AL EFECTIVO AL INICIO DEL EJERCICIO	6,854,096.49
EFECTIVO Y EQUIVALENTES AL EFECTIVO AL FINAL DEL EJERCICIO	10,491,928.83

OFICIAL MAYOR

Lic Alejandro Iván Martínez Díaz

DIRECTOR DE ADMINISTRACION, FINANZAS Y SERVICIOS
 GENERALES

L.A.E. Jesus Alberto Partida Valencia

H. CONGRESO DEL ESTADO DE COLIMA
 Sistema Integral de Contabilidad Gubernamental
ESTADO ANALITICO DEL ACTIVO
DEL 1 DE ENERO AL 30 DE JUNIO DE 2017

Descripción de la Cuenta	Saldo Inicial	Cargos del Periodo	Abonos del Periodo	Saldo Final	Variación del Periodo
ACTIVO					
ACTIVO CIRCULANTE	7,417,128.11	65,047,072.48	58,827,104.38	13,637,096.21	6,219,968.10
<i>EFECTIVO Y EQUIVALENTES</i>	6,854,096.49	59,259,613.31	55,621,780.97	10,491,928.83	3,637,832.34
BANCOS/TESORERIA	6,836,096.49	59,259,613.31	55,621,780.97	10,473,928.83	3,637,832.34
DEPOSITOS DE FONDOS DE TERCEROS EN GARANTIA Y/O ADMINISTRACION	18,000.00	0.00	0.00	18,000.00	0.00
<i>DERECHOS A RECIBIR EFECTIVO O EQUIVALENTES</i>	563,031.62	5,777,459.17	3,195,323.41	3,145,167.38	2,582,135.76
DEUDORES DIVERSOS POR COBRAR A CORTO PLAZO	563,031.62	5,639,459.17	3,075,323.41	3,127,167.38	2,564,135.76
DEUDORES POR ANTICIPOS DE LA TESORERIA A CORTO PLAZO	0.00	138,000.00	120,000.00	18,000.00	18,000.00
<i>DERECHOS A RECIBIR BIENES O SERVICIOS</i>	0.00	10,000.00	10,000.00	0.00	0.00
ANTICIPO A PROVEEDORES POR ADQUISICIÓN DE BIENES Y PRESTACIÓN DE SERVICIOS A CORTO PLAZO	0.00	10,000.00	10,000.00	0.00	0.00
ACTIVO NO CIRCULANTE	13,224,223.00	396,719.71	849,518.00	12,771,424.71	-452,798.29
<i>BIENES MUEBLES</i>	13,202,950.90	396,719.71	849,518.00	12,750,152.61	-452,798.29
MOBILIARIO Y EQUIPO DE ADMINISTRACIÓN	5,968,286.30	94,988.51	0.00	6,063,274.81	94,988.51
MOBILIARIO Y EQUIPO EDUCACIONAL Y RECREATIVO	36,892.79	2,251.20	0.00	39,143.99	2,251.20
VEHICULOS Y EQUIPO DE TRANSPORTE	6,298,917.85	299,480.00	849,518.00	5,748,879.85	-550,038.00
MAQUINARIA, OTROS EQUIPOS Y HERRAMIENTAS	898,853.96	0.00	0.00	898,853.96	0.00
<i>ACTIVOS INTANGIBLES</i>	21,272.10	0.00	0.00	21,272.10	0.00
SOFTWARE	649.00	0.00	0.00	649.00	0.00
LICENCIAS	20,623.10	0.00	0.00	20,623.10	0.00
TOTAL:	20,641,351.11	65,443,792.19	59,676,622.38	26,408,520.92	5,767,169.81

OFICIAL MAYOR

Lic Alejandro Iván Martínez Díaz

DIRECTOR DE ADMINISTRACION, FINANZAS Y SERVICIOS
 GENERALES

L.A.E. Jesus Alberto Partida Valencia

H. CONGRESO DEL ESTADO DE COLIMA
 Sistema Integral de Contabilidad Gubernamental
ESTADO ANALITICO DE LA DEUDA Y OTROS PASIVOS
 DEL 1 DE ENERO AL 30 DE JUNIO DE 2017

Descripción	Moneda de Contratación	Institución o País Acreedor	Saldo Inicial del Periodo	Saldo Final del Periodo
Corto Plazo				
Deuda Interna				
<i>Instituciones de Crédito</i>			0.00	0.00
<i>Títulos y Valores</i>			0.00	0.00
<i>Arrendamientos Financieros</i>			0.00	0.00
Deuda Externa				
<i>Organismos Financieros Internacionales</i>			0.00	0.00
<i>Deuda Bilateral</i>			0.00	0.00
<i>Títulos y Valores</i>			0.00	0.00
<i>Arrendamientos Financieros</i>			0.00	0.00
Subtotal Corto Plazo			0.00	0.00
Largo Plazo				
Deuda Interna				
<i>Instituciones de Crédito</i>			0.00	0.00
<i>Títulos y Valores</i>			0.00	0.00
<i>Arrendamientos Financieros</i>			0.00	0.00
Deuda Externa				
<i>Organismos Financieros Internacionales</i>			0.00	0.00
<i>Deuda Bilateral</i>			0.00	0.00
<i>Títulos y Valores</i>			0.00	0.00
<i>Arrendamientos Financieros</i>			0.00	0.00
Subtotal Largo Plazo			0.00	0.00
Otros Pasivos			2,952,027.43	1,675,956.55
Total Deuda y Otros Pasivos			2,952,027.43	1,675,956.55

OFICIAL MAYOR

Lic Alejandro Iván Martínez Díaz

DIRECTOR DE ADMINISTRACION, FINANZAS Y SERVICIOS GENERALES

L.A.E. Jesus Alberto Partida Valencia

H. CONGRESO DEL ESTADO DE COLIMA
 Sistema Integral de Contabilidad Gubernamental
CUENTA ECONOMICA
 DEL 1 DE ENERO AL 30 DE JUNIO DE 2017

Clave	Descripción	Importe	Total
1	INGRESOS CORRIENTES		48,659,918.04
1-1	INGRESOS DE LA GESTION		
	<i>Impuestos</i>		
	-Impuestos sobre el ingreso, las utilidades y las ganancias del capital	0.00	
	-Impuestos sobre la nómina y la fuerza de trabajo	0.00	
	-Impuestos sobre la propiedad	0.00	
	-Impuestos sobre la producción, el consumo y las transacciones	0.00	
	-Impuestos sobre el comercio y las transacciones/Comercio Exterior	0.00	
	-Impuestos Ecológicos	0.00	
	-Accesorios	0.00	
	-Otros Impuestos	0.00	
	<i>Contribuciones a la Seguridad Social</i>	0.00	
	<i>Ingresos no tributarios</i>		
	-Contribución de mejoras	0.00	
	-Derechos	0.00	
	-Productos de Tipo Corriente	80,445.65	
	-Aprovechamientos de Tipo Corriente	0.00	
	-Otros ingresos no tributarios	0.00	
	<i>Venta de bienes y servicios de las administraciones públicas</i>	0.00	
	<i>Renta de la propiedad</i>		
	-Intereses		
	Internos	0.00	
	Externos	0.00	
	-Dividendos y otros retiros	0.00	
	-Otras	0.00	
	<i>Incremento de existencias</i>	0.00	
	<i>Otros ingresos de la gestión</i>	0.00	
1-2	TRANSFERENCIAS Y ASIGNACIONES CORRIENTES RECIBIDAS		
	<i>Transferencias y Asignaciones Corrientes</i>		
	-Del sector privado	0.00	
	-Del sector público	48,579,472.39	
	-Del sector externo	0.00	
	<i>Participaciones</i>	0.00	
	<i>Donaciones corrientes recibidas</i>	0.00	
	<i>Otros ingresos corrientes</i>	0.00	
2	GASTOS CORRIENTES		40,767,159.35
2-1	GASTOS DE CONSUMO		
	<i>Remuneraciones</i>		
	-Sueldos y salarios	29,572,504.49	
	-Contribuciones sociales	539,356.49	
	-Impuestos sobre nóminas	481,702.00	
	<i>Compra de bienes y servicios</i>	6,832,397.42	
	<i>Disminución de existencias</i>	0.00	
	<i>Depreciación y Amortización</i>	0.00	
2-2	PRESTACIONES DE SEGURIDAD SOCIAL		
	<i>Jubilaciones</i>	2,097,581.70	
	<i>Pensiones</i>	0.00	
	<i>Otros</i>	0.00	
2-3	GASTOS DE LA PROPIEDAD		
	<i>Intereses</i>		

H. CONGRESO DEL ESTADO DE COLIMA
 Sistema Integral de Contabilidad Gubernamental
CUENTA ECONOMICA
DEL 1 DE ENERO AL 30 DE JUNIO DE 2017


Clave	Descripción	Importe	Total
	-Internos	0.00	
	-Externos	0.00	
	<i>Dividendos y otras rentas distribuidas</i>	0.00	
	<i>Otros gastos de la propiedad</i>	0.00	
2-4	TRANSFERENCIAS Y ASIGNACIONES CORRIENTES OTORGADAS		
	<i>Subsidios y Subvenciones</i>	0.00	
	<i>Transferencias corrientes</i>		
	-Al sector privado	0.00	
	-Al sector público	1,243,617.25	
	-Al sector externo	0.00	
	<i>Participaciones</i>	0.00	
2-5	OTROS GASTOS CORRIENTES	0.00	
3	RESULTADO ECONOMICO AHORRO/DESAHORRO	0.00	7,892,758.69
4	INGRESOS DE CAPITAL		0.00
4-1	INGRESOS PROPIOS DE CAPITAL		
	<i>Ingresos de Capital de las Administraciones Públicas</i>		
	-Productos de Capital	0.00	
	-Aprovechamientos de Capital	0.00	
	-Otros	0.00	
	<i>Venta de activos fijos, objetos de valor y no producidos</i>	0.00	
	<i>Disminución de existencias</i>	0.00	
	<i>Variación depreciación y amortización acumulada</i>	0.00	
4-2	TRANSFERENCIAS DE CAPITAL RECIBIDAS		
	<i>Transferencias</i>		
	-Al sector privado	0.00	
	-Al sector público	0.00	
	-Al sector externo	0.00	
4-3	RECUPERACION DE ACTIVOS FINANCIEROS (adquiridos con fines de política económica)	0.00	
5	GASTOS DE CAPITAL		396,719.71
5-1	FORMACION DE CAPITAL		
	<i>Formación de Capital fijo</i>		
	Construcciones en Proceso	0.00	
	Edificios y estructuras	0.00	
	Maquinaria y Equipo	396,719.71	
	Otros activos fijos	0.00	
	<i>Incremento de existencias</i>	0.00	
	<i>Objetos de valor</i>	0.00	
	<i>Activos no producidos</i>	0.00	
5-2	TRANSFERENCIAS Y ASIGNACIONES DE CAPITAL OTORGADAS		
	<i>Transferencias de Capital</i>		
	-Al sector privado	0.00	
	-Al sector público	0.00	
	-Al sector externo	0.00	
	<i>Participaciones</i>	0.00	
5-3	INVERSION FINANCIERA (con fines de política económica)		
	<i>Acciones y otras participaciones de capital</i>		
	Internos	0.00	


"BAJO PROTESTA DE DECIR VERDAD DECLARAMOS QUE LOS ESTADOS FINANCIEROS Y SUS NOTAS, SON RAZONABLEMENTE CORRECTOS Y SON REPOSABILIDAD DEL EMISC

H. CONGRESO DEL ESTADO DE COLIMA
 Sistema Integral de Contabilidad Gubernamental
CUENTA ECONOMICA
DEL 1 DE ENERO AL 30 DE JUNIO DE 2017

Clave	Descripción	Importe	Total
	Externos	0.00	
	<i>Concesión de préstamos</i>		
	Internos	0.00	
	Externos	0.00	
	<i>Títulos y valores representativos de la deuda</i>	0.00	
6	INGRESOS TOTALES (1+4)		48,659,918.04
7	GASTOS TOTALES (2+5)		41,163,879.06
8	GASTO PROGRAMABLE: (2+5-Participaciones-intereses y otros gastos de la deuda)		41,163,879.06
9	RESULTADO FINANCIERO SUPERAVIT/(DEFICIT): (3+4-5)		7,496,038.98
10	RESULTADO PRIMARIO SUPERAVIT/(DEFICIT) PRIMARIO: (9-intereses)		7,496,038.98
11	FUENTES FINANCIERAS		0.00
11-1	DISMINUCION DE ACTIVOS FINANCIEROS		
	<i>Disminución de caja y bancos (efectivos y equivalente)</i>	0.00	
	<i>Disminución de cuentas por cobrar</i>	0.00	
	<i>Disminución de documentos por cobrar</i>	0.00	
	<i>Disminución de inversiones financieras de corto plazo</i>	0.00	
	<i>Recuperación de inversiones financieras a largo plazo con fines de liquidez</i>	0.00	
	Acciones y otras participaciones de capital		
	Internos	0.00	
	Externos	0.00	
	Concesión de préstamos		
	Internos	0.00	
	Externos	0.00	
	Títulos y valores representativos de la deuda	0.00	
	<i>Disminución de otros activos financieros</i>	0.00	
11-2	INCREMENTO DE PASIVOS		
	<i>Incremento de cuentas por pagar</i>	0.00	
	<i>Incremento de documentos por pagar</i>	0.00	
	<i>Incremento de otros pasivos de corto plazo</i>	0.00	
	<i>Endeudamiento público</i>		
	Interno		
	Colocación de títulos y valores de la deuda pública interna	0.00	
	Obtención de Préstamos internos	0.00	
	Otros	0.00	
	Externo		
	Colocación de títulos y valores de la deuda pública externa	0.00	
	Obtención de Préstamos externos	0.00	
	Otros	0.00	
	<i>Incremento de otros pasivos de largo plazo</i>	0.00	
11-3	INCREMENTO DEL PATRIMONIO	0.00	

H. CONGRESO DEL ESTADO DE COLIMA
 Sistema Integral de Contabilidad Gubernamental
CUENTA ECONOMICA
DEL 1 DE ENERO AL 30 DE JUNIO DE 2017

Clave	Descripción	Importe	Total
12	APLICACIONES FINANCIERAS (USOS)		8,090,102.76
12-1	INCREMENTO DE ACTIVOS FINANCIEROS		
	<i>Incremento de caja y bancos (efectivos y equivalente)</i>	3,637,832.34	
	<i>Incremento de cuentas por cobrar</i>	2,582,135.76	
	<i>Incremento de documentos por cobrar</i>	0.00	
	<i>Incremento de inversiones financieras de corto plazo</i>	0.00	
	<i>Inversiones financieras a largo plazo con fines de liquidez</i>		
	Acciones y otras participaciones de capital		
	Internos	0.00	
	Externos	0.00	
	Concesiones de préstamos		
	Internos	0.00	
	Externos	0.00	
	Títulos y Valores representativos de la deuda	0.00	
	Compra de obligaciones negociables	0.00	
	Conceción de préstamos	0.00	
	<i>Incremento de otros activos financieros</i>	0.00	
12-2	DISMINUCION DE PASIVOS		
	<i>Disminución de cuentas por pagar</i>	1,020,616.66	
	<i>Disminución de documentos por pagar</i>	0.00	
	<i>Disminución de otros pasivos de corto plazo</i>	0.00	
	<i>Amortización de la deuda</i>		
	Interna		
	Amortización de títulos y valores de la deuda pública interna	0.00	
	Amortización de préstamos internos	0.00	
	Otra	0.00	
	Externa		
	Amortización de títulos y valores de la deuda pública externa	0.00	
	Amortización de préstamos externos	0.00	
	Otra	0.00	
	<i>Disminución de otros pasivos de largo plazo</i>	0.00	
12-3	DISMINUCION DE PATRIMONIO	849,518.00	




2015-2018
LVIII
QUINGAGESIMA OCTAVA LEGISLATURA
H. CONGRESO
DEL
ESTADO DE COLIMA

H. Congreso del Estado de Colima

LVIII Legislatura

Información Presupuestaria ■



2015-2018
LVIII
QUINGAGESIMA OCTAVA LEGISLATURA
H. CONGRESO
DEL
ESTADO DE COLIMA

H. Congreso del Estado de Colima

LVIII Legislatura

Información Presupuestaria ■ *Estado Analítico de Ingresos*

H. CONGRESO DEL ESTADO DE COLIMA
 Sistema Integral de Contabilidad Gubernamental
ESTADO ANALITICO DE INGRESOS
DEL 1 DE ENERO AL 30 DE JUNIO DE 2017



Análisis por: Clasificación por Rubro de Ingresos

Clave Presupuestaria Descripción	Est Ene-Jun	AyR Ene-Jun	PrM Ene-Jun	Dev Ene-Jun	Rec Ene-Jun	Dif Ene-Jun
Rubro-Tipo-Clase-Conc						
5 0 0 0 PRODUCTOS	0.00	0.00	0.00	80,445.65	80,445.65	80,445.65
5 1 0 0 PRODUCTOS DE TIPO CORRIENTE	0.00	0.00	0.00	80,445.65	80,445.65	80,445.65
5 1 3 0 OTROS PRODUCTOS QUE GENERAN INGRESOS CORRIENTES	0.00	0.00	0.00	80,445.65	80,445.65	80,445.65
5 1 3 1 RENDIMIENTOS FINANCIEROS	0.00	0.00	0.00	80,445.65	80,445.65	80,445.65
9 0 0 0 TRANSFERENCIAS, ASIGNACIONES, SUBSIDIOS Y OTRAS AYUDAS	46,639,999.98	137,600.00	46,777,599.98	48,579,472.39	48,579,472.39	1,939,472.41
9 1 0 0 TRANSFERENCIAS INTERNAS Y ASIGNACIONES AL SECTOR PUBLICO	46,639,999.98	137,600.00	46,777,599.98	48,579,472.39	48,579,472.39	1,939,472.41
9 1 1 0 TRANSFERENCIAS Y ASIGNACIONES NORMALES	46,639,999.98	137,600.00	46,777,599.98	48,579,472.39	48,579,472.39	1,939,472.41
TOTAL:	46,639,999.98	137,600.00	46,777,599.98	48,659,918.04	48,659,918.04	2,019,918.06
Ingresos excedentes:						2,019,918.06

H. CONGRESO DEL ESTADO DE COLIMA
 Sistema Integral de Contabilidad Gubernamental
ESTADO ANALITICO DE INGRESOS
DEL 1 DE ENERO AL 30 DE JUNIO DE 2017

Análisis por: Fuente de Financiamiento

Clave Presupuestaria Descripción	Est Ene-Jun	AyR Ene-Jun	PrM Ene-Jun	Dev Ene-Jun	Rec Ene-Jun	Dif Ene-Jun
Rubro-Tipo-Clase-Conc						
INGRESOS DEL GOBIERNO						
5 0 0 0 PRODUCTOS	0.00	0.00	0.00	80,445.65	80,445.65	80,445.65
5 1 0 0 PRODUCTOS DE TIPO CORRIENTE	0.00	0.00	0.00	80,445.65	80,445.65	80,445.65
5 1 3 0 OTROS PRODUCTOS QUE GENERAN INGRESOS CORRIENTES	0.00	0.00	0.00	80,445.65	80,445.65	80,445.65
5 1 3 1 RENDIMIENTOS FINANCIEROS	0.00	0.00	0.00	80,445.65	80,445.65	80,445.65
SUBTOTAL:	0.00	0.00	0.00	80,445.65	80,445.65	80,445.65
INGRESOS DE ORGANISMOS Y EMPRESAS						
9 0 0 0 TRANSFERENCIAS, ASIGNACIONES, SUBSIDIOS Y OTRAS AYUDAS	46,639,999.9	137,600.00	46,777,599.9	48,579,472.3	48,579,472.3	1,939,472.41
9 1 0 0 TRANSFERENCIAS INTERNAS Y ASIGNACIONES AL SECTOR PUBLICO	46,639,999.9	137,600.00	46,777,599.9	48,579,472.3	48,579,472.3	1,939,472.41
9 1 1 0 TRANSFERENCIAS Y ASIGNACIONES NORMALES	46,639,999.98	137,600.00	46,777,599.98	48,579,472.39	48,579,472.39	1,939,472.41
SUBTOTAL:	46,639,999.9 8	137,600.00 8	46,777,599.9 8	48,579,472.3 9	48,579,472.3 9	1,939,472.41 9
TOTAL:	46,639,999.9 8	137,600.00 8	46,777,599.9 8	48,659,918.0 4	48,659,918.0 4	2,019,918.06 4
Ingresos excedentes:						2,019,918.06



H. Congreso del Estado de Colima

LVIII Legislatura

Información Presupuestaria ■

Estado Analítico del Presupuesto de Egresos

H. CONGRESO DEL ESTADO DE COLIMA
Sistema Integral de Contabilidad Gubernamental
ESTADO ANALITICO DEL EJERCICIO DEL PRESUPUESTO DE EGRESOS
DEL 1 DE ENERO AL 30 DE JUNIO DE 2017

Análisis por: Objeto del Gasto

Clave Presupuestaria	Descripción	Apr Ene-Jun	AyR Ene-Jun	PrM Ene-Jun	Dev Ene-Jun	Pag Ene-Jun	SEje Ene-Jun
Cap-Con-PGen-PEsp							
1 0 0 0	SERVICIOS PERSONALES	33,223,417.02	137,600.00	33,361,017.02	30,111,860.98	30,101,617.90	3,249,156.04
1 1 0 0	REMUNERACIONES AL PERSONAL DE CARACTER PERMANENTE	12,081,109.56	0.00	12,081,109.56	15,428,809.83	15,428,809.83	-3,347,700.27
1 1 1 0	DIETAS	8,679,689.52	0.00	8,679,689.52	11,621,490.00	11,621,490.00	-2,941,800.48
1 1 3 0	SUELDOS BASE AL PERSONAL PERMANENTE	3,401,420.04	0.00	3,401,420.04	3,807,319.83	3,807,319.83	-405,899.79
1 1 3 1	SUELDO	2,003,722.74	0.00	2,003,722.74	2,218,844.22	2,218,844.22	-215,121.48
1 1 3 2	SOBRESUELDOS	1,397,697.30	0.00	1,397,697.30	1,588,475.61	1,588,475.61	-190,778.31
1 2 0 0	REMUNERACIONES AL PERSONAL DE CARACTER TRANSITORIO	926,216.70	0.00	926,216.70	659,922.84	659,922.84	266,293.86
1 2 1 0	HONORARIOS ASIMILABLES A SALARIOS	926,216.70	0.00	926,216.70	659,922.84	659,922.84	266,293.86
1 2 1 1	HONORARIOS ASIMILABLES	926,216.70	0.00	926,216.70	659,922.84	659,922.84	266,293.86
1 3 0 0	REMUNERACIONES ADICIONALES Y ESPECIALES	9,314,153.94	0.00	9,314,153.94	4,561,592.85	4,561,592.85	4,752,561.09
1 3 1 0	PRIMAS POR AÑOS DE SERVICIOS EFECTIVOS PRESTADOS	550,118.52	0.00	550,118.52	487,911.09	487,911.09	62,207.43
1 3 1 1	QUINQUENIO	421,235.82	0.00	421,235.82	430,719.33	430,719.33	-9,483.51
1 3 1 2	ESTÍMULO ANTIGUEDAD	128,882.70	0.00	128,882.70	57,191.76	57,191.76	71,690.94
1 3 2 0	PRIMAS DE VACACIONES, DOMINICAL Y GRATIFICACION DE FIN DE AÑO	2,964,245.16	0.00	2,964,245.16	0.00	0.00	2,964,245.16
1 3 2 1	PRIMA VACACIONAL	762,122.70	0.00	762,122.70	0.00	0.00	762,122.70
1 3 2 2	AGUINALDO	2,202,122.46	0.00	2,202,122.46	0.00	0.00	2,202,122.46
1 3 4 0	COMPENSACIONES	5,799,790.26	0.00	5,799,790.26	4,073,681.76	4,073,681.76	1,726,108.50
1 3 4 2	COMPENSACIÓN BUROCRACIA	3,495,127.74	0.00	3,495,127.74	4,073,681.76	4,073,681.76	-578,554.02
1 3 4 4	RETRIBUCION ESPECIAL UNICA	2,304,662.52	0.00	2,304,662.52	0.00	0.00	2,304,662.52
1 4 0 0	SEGURIDAD SOCIAL	495,526.32	0.00	495,526.32	539,356.49	539,356.49	-43,830.17
1 4 1 0	APORTACIONES DE SEGURIDAD SOCIAL	495,526.32	0.00	495,526.32	539,356.49	539,356.49	-43,830.17
1 4 1 1	APORTACIONES DE SEGURIDAD SOCIAL	495,526.32	0.00	495,526.32	539,356.49	539,356.49	-43,830.17
1 5 0 0	OTRAS PRESTACIONES SOCIALES Y ECONOMICAS	8,511,510.18	0.00	8,511,510.18	8,649,720.28	8,639,477.20	-138,210.10
1 5 1 0	CUOTAS PARA EL FONDO DE AHORRO Y FONDO DE TRABAJO	163,393.62	0.00	163,393.62	120,979.08	110,736.00	42,414.54
1 5 1 1	APORTACIONES DEL GOBIERNO AL FONDO DE AHORRO	163,393.62	0.00	163,393.62	120,979.08	110,736.00	42,414.54
1 5 3 0	PRESTACIONES Y HABERES DE RETIRO	128,464.14	0.00	128,464.14	0.00	0.00	128,464.14
1 5 3 1	FONDO DE RETIRO	53,464.14	0.00	53,464.14	0.00	0.00	53,464.14
1 5 3 2	AGUINALDO A PENSIONADOS Y JUBILADOS	75,000.00	0.00	75,000.00	0.00	0.00	75,000.00
1 5 4 0	PRESTACIONES CONTRACTUALES	5,742,017.82	0.00	5,742,017.82	5,033,161.52	5,033,161.52	708,856.30
1 5 4 1	APOYO MÉDICO	3,600.00	0.00	3,600.00	0.00	0.00	3,600.00
1 5 4 2	PREVISIÓN SOCIAL MÚLTIPLE	3,616,080.54	0.00	3,616,080.54	2,408,808.26	2,408,808.26	1,207,272.28
1 5 4 3	DESPENSA	435,061.26	0.00	435,061.26	475,363.26	475,363.26	-40,302.00

BAJO PROTESTA DE DECIR VERDAD DECLARAMOS QUE LOS ESTADOS FINANCIEROS Y SUS NOTAS, SON RAZONABLEMENTE CORRECTOS Y SON REPOSABILIDAD DEL EMISOR

H. CONGRESO DEL ESTADO DE COLIMA
 Sistema Integral de Contabilidad Gubernamental
ESTADO ANALITICO DEL EJERCICIO DEL PRESUPUESTO DE EGRESOS
DEL 1 DE ENERO AL 30 DE JUNIO DE 2017

Análisis por: Objeto del Gasto

Clave Presupuestaria	Descripción	Apr Ene-Jun	AyR Ene-Jun	PrM Ene-Jun	Dev Ene-Jun	Pag Ene-Jun	SEje Ene-Jun
Cap-Con-PGen-PEsp							
1 5 4 4	AYUDA PARA RENTA	264,976.86	0.00	264,976.86	263,750.36	263,750.36	1,226.50
1 5 4 5	AJUSTE DE CALENDARIO	33,999.96	0.00	33,999.96	1,484.64	1,484.64	32,515.32
1 5 4 6	PRODUCTIVIDAD	1,388,299.20	0.00	1,388,299.20	1,883,755.00	1,883,755.00	-495,455.80
1 5 5 0	APOYOS A LA CAPACITACION DE LOS SERVIDORES PUBLICOS	64,358.10	0.00	64,358.10	53,863.34	53,863.34	10,494.76
1 5 5 1	APOYO DE CAPACITACIÓN	2,527.50	0.00	2,527.50	0.00	0.00	2,527.50
1 5 5 2	BECAS PARA HIJOS DE SERVIDORES PÚBLICOS	61,830.60	0.00	61,830.60	53,863.34	53,863.34	7,967.26
1 5 9 0	OTRAS PRESTACIONES SOCIALES Y ECONOMICAS	2,413,276.50	0.00	2,413,276.50	3,441,716.34	3,441,716.34	-1,028,439.84
1 5 9 1	AYUDA PARA TRANSPORTE	186,020.94	0.00	186,020.94	172,105.20	172,105.20	13,915.74
1 5 9 2	ESTÍMULO EXTRAORDINARIO	33,698.82	0.00	33,698.82	56,523.90	56,523.90	-22,825.08
1 5 9 3	ESTÍMULO SINDICAL	51,499.98	0.00	51,499.98	117,601.02	117,601.02	-66,101.04
1 5 9 4	DÍAS PERMISOS ECONÓMICOS NO DISFRUTADOS	60,999.96	0.00	60,999.96	0.00	0.00	60,999.96
1 5 9 5	AYUDA ADQUISICIÓN DE LENTES	732.00	0.00	732.00	732.35	732.35	-0.35
1 5 9 6	AYUDA PARA GASTOS ESCOLARES	30,999.96	0.00	30,999.96	0.00	0.00	30,999.96
1 5 9 7	DÍA SOCIAL DEL BURÓCRATA	142,500.00	0.00	142,500.00	0.00	0.00	142,500.00
1 5 9 8	APOYO PARA COMPRA DE JUGUETES	38,559.06	0.00	38,559.06	0.00	0.00	38,559.06
1 5 9 9	DÍA SOCIAL DEL PADRE	10,392.30	0.00	10,392.30	55,968.60	55,968.60	-45,576.30
1 5 9 10	DÍA SOCIAL DE LA SECRETARIA	3,000.00	0.00	3,000.00	0.00	0.00	3,000.00
1 5 9 11	NIVELACIÓN	12,999.96	0.00	12,999.96	0.00	0.00	12,999.96
1 5 9 12	CANASTA BÁSICA	1,801,873.56	0.00	1,801,873.56	2,980,951.05	2,980,951.05	-1,179,077.49
1 5 9 13	DÍA SOCIAL DE LAS MADRES	24,999.96	0.00	24,999.96	57,834.22	57,834.22	-32,834.26
1 5 9 14	ESTÍMULO PARA LA FERIA	15,000.00	0.00	15,000.00	0.00	0.00	15,000.00
1 6 0 0	PREVISIONES	1,700,601.00	137,600.00	1,838,201.00	0.00	0.00	1,838,201.00
1 6 1 0	PREVISIONES DE CARACTER LABORAL, ECONOMICA Y DE SEGURIDAD SOCIAL	1,700,601.00	137,600.00	1,838,201.00	0.00	0.00	1,838,201.00

"BAJO PROTESTA DE DECIR VERDAD DECLARAMOS QUE LOS ESTADOS FINANCIEROS Y SUS NOTAS, SON RAZONABLEMENTE CORRECTOS Y SON REPOSABILIDAD DEL EMISOR"

H. CONGRESO DEL ESTADO DE COLIMA
 Sistema Integral de Contabilidad Gubernamental
ESTADO ANALITICO DEL EJERCICIO DEL PRESUPUESTO DE EGRESOS
DEL 1 DE ENERO AL 30 DE JUNIO DE 2017

Análisis por: Objeto del Gasto

Clave Presupuestaria	Descripción	Apr Ene-Jun	AyR Ene-Jun	PrM Ene-Jun	Dev Ene-Jun	Pag Ene-Jun	SEje Ene-Jun
Cap-Con-PGen-PEsp							
2 9 6 0	REFACCIONES Y ACCESORIOS MENORES DE EQUIPO DE TRANSPORTE	29,174.40	0.00	29,174.40	179.88	179.88	28,994.52
2 9 8 0	REFACCIONES Y ACCESORIOS MENORES DE MAQUINARIA Y OTROS EQUIPOS	3,000.00	0.00	3,000.00	817.66	817.66	2,182.34
3 0 0 0	SERVICIOS GENERALES	5,460,990.24	0.00	5,460,990.24	4,139,168.98	3,914,938.26	1,321,821.26
3 1 0 0	SERVICIOS BASICOS	1,180,247.64	0.00	1,180,247.64	776,032.01	765,104.01	404,215.63
3 1 1 0	ENERGIA ELECTRICA	315,486.96	0.00	315,486.96	7,630.00	7,630.00	307,856.96
3 1 3 0	AGUA	3,265.50	0.00	3,265.50	10,928.00	0.00	-7,662.50
3 1 4 0	TELEFONIA TRADICIONAL	782,844.90	0.00	782,844.90	727,336.32	727,336.32	55,508.58
3 1 7 0	SERVICIOS DE ACCESO DE INTERNET, REDES Y PROCESAMIENTO DE INFORMACION	37,582.44	0.00	37,582.44	28,266.84	28,266.84	9,315.60
3 1 8 0	SERVICIOS POSTALES Y TELEGRAFICOS	499.98	0.00	499.98	1,870.85	1,870.85	-1,370.87
3 1 9 0	SERVICIOS INTEGRALES Y OTROS SERVICIOS	40,567.86	0.00	40,567.86	0.00	0.00	40,567.86
3 2 0 0	SERVICIOS DE ARRENDAMIENTO	195,453.72	0.00	195,453.72	120,624.66	98,490.55	74,829.06
3 2 2 0	ARRENDAMIENTO DE EDIFICIOS	135,386.52	0.00	135,386.52	118,188.66	98,490.55	17,197.86
3 2 3 0	ARRENDAMIENTO DE MOBILIARIO Y EQUIPO DE ADMINISTRACION, EDUCACIONAL Y RECREATIVO	60,067.20	0.00	60,067.20	0.00	0.00	60,067.20
3 2 5 0	ARRENDAMIENTO DE EQUIPO DE TRANSPORTE	0.00	0.00	0.00	2,436.00	0.00	-2,436.00
3 3 0 0	SERVICIOS PROFESIONALES, CIENTIFICOS, TECNICOS Y OTROS SERVICIOS	393,501.42	0.00	393,501.42	382,220.77	328,417.36	11,280.65
3 3 1 0	SERVICIOS LEGALES, DE CONTABILIDAD, AUDITORIA Y RELACIONADOS	0.00	0.00	0.00	12,528.00	12,528.00	-12,528.00
3 3 3 0	SERVICIOS DE CONSULTORIA ADMINISTRATIVA, PROCESOS, TECNICA Y EN TECNOLOGIAS DE LA INFORMACION	124,999.98	0.00	124,999.98	139,200.00	139,200.00	-14,200.02
3 3 4 0	SERVICIOS DE CAPACITACION	41,499.96	0.00	41,499.96	137,460.00	91,640.00	-95,960.04
3 3 6 0	SERVICIOS DE APOYO ADMINISTRATIVO, TRADUCCION, FOTOCOPIADO E IMPRESION	227,001.48	0.00	227,001.48	93,032.77	85,049.36	133,968.71
3 4 0 0	SERVICIOS FINANCIEROS, BANCARIOS Y COMERCIALES	124,747.50	0.00	124,747.50	98,559.39	98,559.39	26,188.11
3 4 1 0	SERVICIOS FINANCIEROS Y BANCARIOS	15,371.82	0.00	15,371.82	19,786.22	19,786.22	-4,414.40
3 4 4 0	SEGUROS DE RESPONSABILIDAD PATRIMONIAL Y FIANZAS	109,375.68	0.00	109,375.68	55,305.32	55,305.32	54,070.36
3 4 5 0	SEGURO DE BIENES PATRIMONIALES	0.00	0.00	0.00	23,467.85	23,467.85	-23,467.85
3 5 0 0	SERVICIOS DE INSTALACION, REPARACION, MANTENIMIENTO Y CONSERVACION	390,155.82	0.00	390,155.82	85,560.02	78,600.02	304,595.80
3 5 1 0	CONSERVACION Y MANTENIMIENTO MENOR DE INMUEBLES	249,999.96	0.00	249,999.96	20,790.48	19,050.48	229,209.48
3 5 2 0	INSTALACION, REPARACION Y MANTENIMIENTO DE	30,652.08	0.00	30,652.08	9,612.92	9,612.92	21,039.16

"BAJO PROTESTA DE DECIR VERDAD DECLARAMOS QUE LOS ESTADOS FINANCIEROS Y SUS NOTAS, SON RAZONABLEMENTE CORRECTOS Y SON REponsABILIDAD DEL EMISOR"

H. CONGRESO DEL ESTADO DE COLIMA
 Sistema Integral de Contabilidad Gubernamental
ESTADO ANALITICO DEL EJERCICIO DEL PRESUPUESTO DE EGRESOS
DEL 1 DE ENERO AL 30 DE JUNIO DE 2017

Análisis por: Objeto del Gasto

Clave Presupuestaria	Descripción	Apr Ene-Jun	AyR Ene-Jun	PrM Ene-Jun	Dev Ene-Jun	Pag Ene-Jun	SEje Ene-Jun
Cap-Con-PGen-PEsp							
	MOBILIARIO Y EQUIPO DE ADMINISTRACION, EDUCACIONAL Y RECREATIVO						
3 5 5 0	REPARACION Y MANTENIMIENTO DE EQUIPO DE TRANSPORTE	67,002.06	0.00	67,002.06	32,686.26	32,686.26	34,315.80
3 5 7 0	INSTALACION, REPARACION Y MANTENIMIENTO DE MAQUINARIA, OTROS EQUIPOS Y HERRAMIENTA	24,302.76	0.00	24,302.76	12,030.36	12,030.36	12,272.40
3 5 8 0	SERVICIOS DE LIMPIEZA Y MANEJO DE DESECHOS	3,574.98	0.00	3,574.98	0.00	0.00	3,574.98
3 5 9 0	SERVICIOS DE JARDINERIA Y FUMIGACION	14,623.98	0.00	14,623.98	10,440.00	5,220.00	4,183.98
3 6 0 0	SERVICIOS DE COMUNICACION SOCIAL Y PUBLICIDAD	1,792,563.96	0.00	1,792,563.96	1,535,882.38	1,528,933.58	256,681.58
3 6 1 0	DIFUSION POR RADIO, TELEVISION Y OTROS MEDIOS DE MENSAJES SOBRE PROGRAMAS Y ACTIVIDADES GUBERNAMENTALES	1,587,499.98	0.00	1,587,499.98	1,400,742.38	1,393,793.58	186,757.60
3 6 5 0	SERVICIOS DE LA INDUSTRIA FILMICA, DEL SONIDO Y DEL VIDEO	205,063.98	0.00	205,063.98	135,140.00	135,140.00	69,923.98
3 7 0 0	SERVICIOS DE TRASLADO Y VIATICOS	274,245.30	0.00	274,245.30	280,789.80	178,375.80	-6,544.50
3 7 1 0	PASAJES AEREOS	192,637.08	0.00	192,637.08	129,604.03	27,190.03	63,033.05
3 7 5 0	VIATICOS EN EL PAIS	81,608.22	0.00	81,608.22	151,185.77	151,185.77	-69,577.55
3 8 0 0	SERVICIOS OFICIALES	189,000.00	0.00	189,000.00	302,565.95	281,523.55	-113,565.95
3 8 2 0	GASTOS DE ORDEN SOCIAL Y CULTURAL	153,000.00	0.00	153,000.00	284,565.95	263,523.55	-131,565.95
3 8 5 0	GASTOS DE REPRESENTACION	36,000.00	0.00	36,000.00	18,000.00	18,000.00	18,000.00
3 9 0 0	OTROS SERVICIOS GENERALES	921,074.88	0.00	921,074.88	556,934.00	556,934.00	364,140.88
3 9 2 0	IMPUESTOS Y DERECHOS	22,234.32	0.00	22,234.32	75,232.00	75,232.00	-52,997.68
3 9 8 0	IMPUESTO SOBRE NOMINAS Y OTROS QUE SE DERIVEN DE UNA RELACION LABORAL	477,524.70	0.00	477,524.70	481,702.00	481,702.00	-4,177.30
3 9 8 1	IMPUESTO SOBRE NOMINA	477,524.70	0.00	477,524.70	481,702.00	481,702.00	-4,177.30
3 9 9 0	OTROS SERVICIOS GENERALES	421,315.86	0.00	421,315.86	0.00	0.00	421,315.86
4 0 0 0	TRANSFERENCIAS, ASIGNACIONES, SUBSIDIOS Y OTRAS AYUDAS	5,177,427.96	0.00	5,177,427.96	3,341,198.95	3,341,198.95	1,836,229.01
4 1 0 0	TRANSFERENCIAS INTERNAS Y ASIGNACIONES AL SECTOR PUBLICO	4,240,649.46	0.00	4,240,649.46	1,243,617.25	1,243,617.25	2,997,032.21
4 1 2 0	ASIGNACIONES PRESUPUESTARIAS AL PODER LEGISLATIVO	3,420,649.50	0.00	3,420,649.50	1,243,617.25	1,243,617.25	2,177,032.25
4 1 4 0	ASIGNACIONES PRESUPUESTARIAS A ORGANOS AUTONOMOS	819,999.96	0.00	819,999.96	0.00	0.00	819,999.96
4 1 4 1	INSTITUTO	819,999.96	0.00	819,999.96	0.00	0.00	819,999.96
4 5 0 0	PENSIONES Y JUBILACIONES	936,778.50	0.00	936,778.50	2,097,581.70	2,097,581.70	-1,160,803.20
4 5 2 0	JUBILACIONES	936,778.50	0.00	936,778.50	2,097,581.70	2,097,581.70	-1,160,803.20
5 0 0 0	BIENES MUEBLES, INMUEBLES E INTANGIBLES	571,717.86	0.00	571,717.86	396,719.71	384,919.71	174,998.15

"BAJO PROTESTA DE DECIR VERDAD DECLARAMOS QUE LOS ESTADOS FINANCIEROS Y SUS NOTAS, SON RAZONABLEMENTE CORRECTOS Y SON RESPONSABILIDAD DEL EMISOR"

H. CONGRESO DEL ESTADO DE COLIMA
 Sistema Integral de Contabilidad Gubernamental
ESTADO ANALITICO DEL EJERCICIO DEL PRESUPUESTO DE EGRESOS
DEL 1 DE ENERO AL 30 DE JUNIO DE 2017

Análisis por: Objeto del Gasto

Clave Presupuestaria	Descripción	Apr Ene-Jun	AyR Ene-Jun	PrM Ene-Jun	Dev Ene-Jun	Pag Ene-Jun	SEje Ene-Jun
Cap-Con-PGen-PEsp							
5 1 0 0	MOBILIARIO Y EQUIPO DE ADMINISTRACION	565,533.36	0.00	565,533.36	94,988.51	83,188.51	470,544.85
5 1 1 0	MUEBLES DE OFICINA Y ESTANTERIA	105,000.00	0.00	105,000.00	47,245.39	47,245.39	57,754.61
5 1 2 0	MUEBLES, EXCEPTO DE OFICINA Y ESTANTERIA	4,263.00	0.00	4,263.00	2,800.01	2,800.01	1,462.99
5 1 5 0	EQUIPO DE COMPUTO Y DE TECNOLOGIAS DE LA INFORMACION	446,270.40	0.00	446,270.40	33,143.11	33,143.11	413,127.29
5 1 9 0	OTROS MOBILIARIOS Y EQUIPOS DE ADMINISTRACION	9,999.96	0.00	9,999.96	11,800.00	0.00	-1,800.04
5 2 0 0	MOBILIARIO Y EQUIPO EDUCACIONAL Y RECREATIVO	0.00	0.00	0.00	2,251.20	2,251.20	-2,251.20
5 2 1 0	EQUIPOS Y APARATOS AUDIOVISUALES	0.00	0.00	0.00	2,251.20	2,251.20	-2,251.20
5 4 0 0	VEHICULOS Y EQUIPO DE TRANSPORTE	0.00	0.00	0.00	299,480.00	299,480.00	-299,480.00
5 4 1 0	VEHICULOS Y EQUIPO TERRESTRE	0.00	0.00	0.00	272,800.00	272,800.00	-272,800.00
5 4 2 0	CARROCERIAS Y REMOLQUES	0.00	0.00	0.00	26,680.00	26,680.00	-26,680.00
5 6 0 0	MAQUINARIA, OTROS EQUIPOS Y HERRAMIENTAS	5,684.52	0.00	5,684.52	0.00	0.00	5,684.52
5 6 7 0	HERRAMIENTAS Y MAQUINAS-HERRAMIENTA	5,684.52	0.00	5,684.52	0.00	0.00	5,684.52
5 9 0 0	ACTIVOS INTANGIBLES	499.98	0.00	499.98	0.00	0.00	499.98
5 9 1 0	SOFTWARE	499.98	0.00	499.98	0.00	0.00	499.98
TOTAL:		46,639,997.76	137,600.00	46,777,597.76	41,163,879.06	40,854,730.98	5,613,718.70



H. CONGRESO DEL ESTADO DE COLIMA
Sistema Integral de Contabilidad Gubernamental
ESTADO ANALITICO DEL EJERCICIO DEL PRESUPUESTO DE EGRESOS
DEL 1 DE ENERO AL 30 DE JUNIO DE 2017

Análisis por: Tipo de Gasto

Clave Presupuestaria	Descripción	Apr Ene-Jun	AyR Ene-Jun	PrM Ene-Jun	Dev Ene-Jun	Pag Ene-Jun	SEje Ene-Jun
TG							
1	GASTO CORRIENTE	46,068,279.90	137,600.00	46,205,879.90	40,769,410.55	40,472,062.47	5,436,469.35
2	GASTO DE CAPITAL	571,717.86	0.00	571,717.86	394,468.51	382,668.51	177,249.35
TOTAL:		46,639,997.76	137,600.00	46,777,597.76	41,163,879.06	40,854,730.98	5,613,718.70

"BAJO PROTESTA DE DECIR VERDAD DECLARAMOS QUE LOS ESTADOS FINANCIEROS Y SUS NOTAS, SON RAZONABLEMENTE CORRECTOS Y SON REponsABILIDAD DEL EMISOR"

Fecha: 05/07/2017 11:17:50 a. m.

Apr: Aprobado, AyR: Ampliaciones/Reducciones, PrM: Presupuesto Modificado, Dev: Devengado, Pag: Pagado, SEje: Sub Ejercicio

H. CONGRESO DEL ESTADO DE COLIMA
 Sistema Integral de Contabilidad Gubernamental
**ESTADO ANALITICO DEL EJERCICIO DEL PRESUPUESTO DE EGRESOS
 DEL 1 DE ENERO AL 30 DE JUNIO DE 2017**

Análisis por: Clasificación Funcional

Clave Presupuestaria	Descripción	Apr Ene-Jun	AyR Ene-Jun	PrM Ene-Jun	Dev Ene-Jun	Pag Ene-Jun	SEje Ene-Jun
Fin-Fun-SFun-SSFun							
01 GOBIERNO		46,639,997.76	137,600.00	46,777,597.76	41,163,879.06	40,854,730.98	5,613,718.70
01 LEGISLACION		46,639,997.76	137,600.00	46,777,597.76	41,163,879.06	40,854,730.98	5,613,718.70
01 LEGISLACION		46,639,997.76	137,600.00	46,777,597.76	41,163,879.06	40,854,730.98	5,613,718.70
TOTAL:		46,639,997.76	137,600.00	46,777,597.76	41,163,879.06	40,854,730.98	5,613,718.70

H. CONGRESO DEL ESTADO DE COLIMA
 Sistema Integral de Contabilidad Gubernamental
**ESTADO ANALITICO DEL EJERCICIO DEL PRESUPUESTO DE EGRESOS
 DEL 1 DE ENERO AL 30 DE JUNIO DE 2017**

Análisis por: Fuente de Financiamiento

Clave Presupuestaria Descripción	Apr Ene-Jun	AyR Ene-Jun	PrM Ene-Jun	Dev Ene-Jun	Pag Ene-Jun	SEje Ene-Jun
FF-OF-RF						
04 INGRESOS PROPIOS	46,639,997.76	137,600.00	46,777,597.76	41,163,879.06	40,854,730.98	5,613,718.70
01 INGRESOS PROPIOS	46,639,997.76	137,600.00	46,777,597.76	41,163,879.06	40,854,730.98	5,613,718.70
01 INGRESOS PROPIOS	46,639,997.76	137,600.00	46,777,597.76	41,163,879.06	40,854,730.98	5,613,718.70
TOTAL:	46,639,997.76	137,600.00	46,777,597.76	41,163,879.06	40,854,730.98	5,613,718.70

H. CONGRESO DEL ESTADO DE COLIMA
 Sistema Integral de Contabilidad Gubernamental
ESTADO ANALITICO DEL EJERCICIO DEL PRESUPUESTO DE EGRESOS
DEL 1 DE ENERO AL 30 DE JUNIO DE 2017

Análisis por: Estructura Administrativa

Clave Presupuestaria	Descripción	Apr Ene-Jun	AyR Ene-Jun	PrM Ene-Jun	Dev Ene-Jun	Pag Ene-Jun	SEje Ene-Jun
UP-UR-UE							
02	OFICIALIA MAYOR	46,639,997.76	137,600.00	46,777,597.76	41,163,879.06	40,854,730.98	5,613,718.70
01	OFICIALIA MAYOR	46,639,997.76	137,600.00	46,777,597.76	41,163,879.06	40,854,730.98	5,613,718.70
01	OFICIALIA MAYOR	46,639,997.76	137,600.00	46,777,597.76	41,163,879.06	40,854,730.98	5,613,718.70
TOTAL:		46,639,997.76	137,600.00	46,777,597.76	41,163,879.06	40,854,730.98	5,613,718.70




H. CONGRESO DEL ESTADO DE COLIMA
Sistema Integral de Contabilidad Gubernamental
ESTADO ANALITICO DEL EJERCICIO DEL PRESUPUESTO DE EGRESOS
DEL 1 DE ENERO AL 30 DE JUNIO DE 2017

Análisis por: Ubicación Geográfica

Clave Presupuestaria	Descripción	Apr Ene-Jun	AyR Ene-Jun	PrM Ene-Jun	Dev Ene-Jun	Pag Ene-Jun	SEje Ene-Jun
Ent-Mun-Loc-Col							
06	COLIMA	46,639,997.76	137,600.00	46,777,597.76	41,163,879.06	40,854,730.98	5,613,718.70
TOTAL:		46,639,997.76	137,600.00	46,777,597.76	41,163,879.06	40,854,730.98	5,613,718.70

"BAJO PROTESTA DE DECIR VERDAD DECLARAMOS QUE LOS ESTADOS FINANCIEROS Y SUS NOTAS, SON RAZONABLEMENTE CORRECTOS Y SON REPOSABILIDAD DEL EMISOR"



2015-2018
LVIII
QUINCEGÉSIMA OCTAVA LEGISLATURA
H. CONGRESO
DEL
ESTADO DE COLIMA

H. Congreso del Estado de Colima

LVIII Legislatura

Información Programática ■

H. CONGRESO DEL ESTADO DE COLIMA
 Sistema Integral de Contabilidad Gubernamental
ESTADO ANALITICO DEL EJERCICIO DEL PRESUPUESTO DE EGRESOS
DEL 1 DE ENERO AL 30 DE JUNIO DE 2017

Análisis por: Modalidad de Programa

Clave Presupuestaria Descripción	Apr Ene-Jun	AyR Ene-Jun	PrM Ene-Jun	Dev Ene-Jun	Pag Ene-Jun	SEje Ene-Jun
GGasto-TProg-Mod						
1 GASTO PROGRAMABLE	46,639,997.76	137,600.00	46,777,597.76	41,163,879.06	40,854,730.98	5,613,718.70
3 ADMINISTRATIVOS Y DE APOYO	46,639,997.76	137,600.00	46,777,597.76	41,163,879.06	40,854,730.98	5,613,718.70
M APOYO AL PROCESO PRESUPUESTARIO Y PARA MEJORAR LA EFICIENCIA INSTITUCIONAL	46,639,997.76	137,600.00	46,777,597.76	41,163,879.06	40,854,730.98	5,613,718.70
TOTAL:	46,639,997.76	137,600.00	46,777,597.76	41,163,879.06	40,854,730.98	5,613,718.70




H. CONGRESO DEL ESTADO DE COLIMA
Sistema Integral de Contabilidad Gubernamental
ESTADO ANALITICO DEL EJERCICIO DEL PRESUPUESTO DE EGRESOS
DEL 1 DE ENERO AL 30 DE JUNIO DE 2017

Análisis por: Programa Presupuestario

Clave Presupuestaria	Descripción	Apr Ene-Jun	AyR Ene-Jun	PrM Ene-Jun	Dev Ene-Jun	Pag Ene-Jun	SEje Ene-Jun
Prog-Prop-TProy-NProyTAct-NAct							
002	PROGRAMA OFICIALIA MAYOR	46,639,997.76	137,600.00	46,777,597.76	41,163,879.06	40,854,730.98	5,613,718.70
TOTAL:		46,639,997.76	137,600.00	46,777,597.76	41,163,879.06	40,854,730.98	5,613,718.70

"BAJO PROTESTA DE DECIR VERDAD DECLARAMOS QUE LOS ESTADOS FINANCIEROS Y SUS NOTAS, SON RAZONABLEMENTE CORRECTOS Y SON RESPONSABILIDAD DEL EMISOR"



2015-2018

LVIII
QUINCAGESIMA OCTAVA LEGISLATURA
H. CONGRESO
DEL
ESTADO DE COLIMA

H. Congreso del Estado de Colima

LVIII Legislatura

Anexos ■

H. CONGRESO DEL ESTADO DE COLIMA
Sistema Integral de Contabilidad Gubernamental
BALANZA DE COMPROBACION
DEL 1 DE ENERO AL 30 DE JUNIO DE 2017

Descripción	Saldo Anterior		Movimientos		Saldo Actual	
	Debe	Haber	Debe	Haber	Debe	Haber
ACTIVO						
ACTIVO CIRCULANTE	7,417,128.11	0.00	65,047,072.48	58,827,104.38	13,637,096.21	0.00
<i>EFFECTIVO Y EQUIVALENTES</i>	<i>6,854,096.49</i>	<i>0.00</i>	<i>59,259,613.31</i>	<i>55,621,780.97</i>	<i>10,491,928.83</i>	<i>0.00</i>
BANCOS/TESORERIA	6,836,096.49	0.00	59,259,613.31	55,621,780.97	10,473,928.83	0.00
DEPOSITOS DE FONDOS DE TERCEROS EN GARANTIA Y/O ADMINISTRACION	18,000.00	0.00	0.00	0.00	18,000.00	0.00
<i>DERECHOS A RECIBIR EFFECTIVO O EQUIVALENTES</i>	<i>563,031.62</i>	<i>0.00</i>	<i>5,777,459.17</i>	<i>3,195,323.41</i>	<i>3,145,167.38</i>	<i>0.00</i>
DEUDORES DIVERSOS POR COBRAR A CORTO PLAZO	563,031.62	0.00	5,639,459.17	3,075,323.41	3,127,167.38	0.00
DEUDORES POR ANTICIPOS DE LA TESORERIA A CORTO PLAZO	0.00	0.00	138,000.00	120,000.00	18,000.00	0.00
<i>DERECHOS A RECIBIR BIENES O SERVICIOS</i>	<i>0.00</i>	<i>0.00</i>	<i>10,000.00</i>	<i>10,000.00</i>	<i>0.00</i>	<i>0.00</i>
ANTICIPO A PROVEEDORES POR ADQUISICIÓN DE BIENES Y PRESTACIÓN DE SERVICIOS A CORTO PLAZO	0.00	0.00	10,000.00	10,000.00	0.00	0.00
ACTIVO NO CIRCULANTE	13,224,223.00	0.00	396,719.71	849,518.00	12,771,424.71	0.00
<i>BIENES MUEBLES</i>	<i>13,202,950.90</i>	<i>0.00</i>	<i>396,719.71</i>	<i>849,518.00</i>	<i>12,750,152.61</i>	<i>0.00</i>
MOBILIARIO Y EQUIPO DE ADMINISTRACIÓN	5,968,286.30	0.00	94,988.51	0.00	6,063,274.81	0.00
MOBILIARIO Y EQUIPO EDUCACIONAL Y RECREATIVO	36,892.79	0.00	2,251.20	0.00	39,143.99	0.00
VEHICULOS Y EQUIPO DE TRANSPORTE	6,298,917.85	0.00	299,480.00	849,518.00	5,748,879.85	0.00
MAQUINARIA, OTROS EQUIPOS Y HERRAMIENTAS	898,853.96	0.00	0.00	0.00	898,853.96	0.00
<i>ACTIVOS INTANGIBLES</i>	<i>21,272.10</i>	<i>0.00</i>	<i>0.00</i>	<i>0.00</i>	<i>21,272.10</i>	<i>0.00</i>
SOFTWARE	649.00	0.00	0.00	0.00	649.00	0.00
LICENCIAS	20,623.10	0.00	0.00	0.00	20,623.10	0.00
PASIVO						
PASIVO CIRCULANTE	0.00	2,952,027.43	37,262,116.50	35,986,045.62	0.00	1,675,956.55
<i>CUENTAS POR PAGAR A CORTO PLAZO</i>	<i>0.00</i>	<i>2,642,104.79</i>	<i>36,896,278.12</i>	<i>35,875,661.46</i>	<i>0.00</i>	<i>1,621,488.13</i>
SERVICIOS PERSONALES POR PAGAR A CORTO PLAZO	0.00	91,849.24	0.00	0.00	0.00	91,849.24
PROVEEDORES POR PAGAR A CORTO PLAZO	0.00	223,244.37	13,560,068.64	13,899,273.14	0.00	562,448.87
RETENCIONES Y CONTRIBUCIONES POR PAGAR A CORTO PLAZO	0.00	2,324,844.57	23,336,209.48	21,974,721.64	0.00	963,356.73
AJUSTES DE DIFERENCIAS	0.00	2,166.61	0.00	1,666.68	0.00	3,833.29
<i>PROVISIONES A CORTO PLAZO</i>	<i>0.00</i>	<i>309,922.64</i>	<i>365,838.38</i>	<i>110,384.16</i>	<i>0.00</i>	<i>54,468.42</i>
OTRAS PROVISIONES A CORTO PLAZO	0.00	309,922.64	365,838.38	110,384.16	0.00	54,468.42
HACIENDA PUBLICA/ PATRIMONIO						
HACIENDA PUBLICA/ PATRIMONIO CONTRIBUIDO	0.00	7,292,395.07	849,518.00	0.00	0.00	6,442,877.07
<i>ACTUALIZACIÓN DE LA HACIENDA PÚBLICA/ PATRIMONIO</i>	<i>0.00</i>	<i>7,292,395.07</i>	<i>849,518.00</i>	<i>0.00</i>	<i>0.00</i>	<i>6,442,877.07</i>

H. CONGRESO DEL ESTADO DE COLIMA
 Sistema Integral de Contabilidad Gubernamental
BALANZA DE COMPROBACION
DEL 1 DE ENERO AL 30 DE JUNIO DE 2017

Descripción	Saldo Anterior		Movimientos		Saldo Actual	
	Debe	Haber	Debe	Haber	Debe	Haber
PATRIMONIO	0.00	7,292,395.07	849,518.00	0.00	0.00	6,442,877.07
HACIENDA PUBLICA/ PATRIMONIO GENERADO	0.00	10,396,928.61	0.00	0.00	0.00	10,396,928.61
<i>RESULTADOS DE EJERCICIOS ANTERIORES</i>	<i>0.00</i>	<i>10,396,928.61</i>	<i>0.00</i>	<i>0.00</i>	<i>0.00</i>	<i>10,396,928.61</i>
RESULTADOS DE EJERCICIOS ANTERIORES AL 2011	317,854.23	0.00	0.00	0.00	317,854.23	0.00
RESULTADO DE EJERCICIOS POSTERIORES AL 2011	0.00	10,714,782.84	0.00	0.00	0.00	10,714,782.84
INGRESOS Y OTROS BENEFICIOS						
INGRESOS DE GESTIÓN	0.00	0.00	0.00	80,445.65	0.00	80,445.65
<i>PRODUCTOS DE TIPO CORRIENTE</i>	<i>0.00</i>	<i>0.00</i>	<i>0.00</i>	<i>80,445.65</i>	<i>0.00</i>	<i>80,445.65</i>
OTROS PRODUCTOS QUE GENERAN INGRESOS CORRIENTES	0.00	0.00	0.00	80,445.65	0.00	80,445.65
PARTICIPACIONES, APORTACIONES, TRANSFERENCIAS, ASIGNACIONES, SUBSIDIOS Y OTRAS AYUDAS	0.00	0.00	0.00	48,579,472.39	0.00	48,579,472.39
<i>TRANSFERENCIAS, ASIGNACIONES, SUBSIDIOS Y OTRAS AYUDAS</i>	<i>0.00</i>	<i>0.00</i>	<i>0.00</i>	<i>48,579,472.39</i>	<i>0.00</i>	<i>48,579,472.39</i>
TRANSFERENCIAS INTERNAS Y ASIGNACIONES DEL SECTOR PÚBLICO	0.00	0.00	0.00	48,579,472.39	0.00	48,579,472.39
GASTOS Y OTRAS PÉRDIDAS						
GASTOS DE FUNCIONAMIENTO	0.00	0.00	37,752,108.01	326,147.61	37,425,960.40	0.00
<i>SERVICIOS PERSONALES</i>	<i>0.00</i>	<i>0.00</i>	<i>30,121,096.71</i>	<i>9,235.73</i>	<i>30,111,860.98</i>	<i>0.00</i>
REMUNERACIONES AL PERSONAL DE CARÁCTER PERMANENTE	0.00	0.00	15,432,577.83	3,768.00	15,428,809.83	0.00
REMUNERACIONES AL PERSONAL DE CARÁCTER TRANSITORIO	0.00	0.00	659,922.84	0.00	659,922.84	0.00
REMUNERACIONES ADICIONALES Y ESPECIALES	0.00	0.00	4,564,138.67	2,545.82	4,561,592.85	0.00
SEGURIDAD SOCIAL	0.00	0.00	539,356.49	0.00	539,356.49	0.00
OTRAS PRESTACIONES SOCIALES Y ECONOMICAS	0.00	0.00	8,652,642.19	2,921.91	8,649,720.28	0.00
PAGO DE ESTIMULOS A SERVIDORES PUBLICOS	0.00	0.00	272,458.69	0.00	272,458.69	0.00
MATERIALES Y SUMINISTROS	0.00	0.00	3,230,673.89	55,743.45	3,174,930.44	0.00
MATERIALES DE ADMINISTRACION, EMISION DE DOCUMENTOS Y ARTICULOS OFICIALES	0.00	0.00	253,480.26	1,303.45	252,176.81	0.00
ALIMENTOS Y UTENSILIOS	0.00	0.00	832,180.58	4,440.00	827,740.58	0.00
MATERIALES Y ARTICULOS DE CONSTRUCCION Y DE REPARACION	0.00	0.00	29,891.20	0.00	29,891.20	0.00
PRODUCTOS QUIMICOS, FARMACEUTICOS Y DE LABORATORIO	0.00	0.00	21,816.68	0.00	21,816.68	0.00
COMBUSTIBLES, LUBRICANTES Y ADITIVOS	0.00	0.00	2,009,533.53	50,000.00	1,959,533.53	0.00
VESTUARIO, BLANCOS, PRENDAS DE PROTECCION Y	0.00	0.00	3,576.28	0.00	3,576.28	0.00

H. CONGRESO DEL ESTADO DE COLIMA
 Sistema Integral de Contabilidad Gubernamental
BALANZA DE COMPROBACION
DEL 1 DE ENERO AL 30 DE JUNIO DE 2017

Descripción	Saldo Anterior		Movimientos		Saldo Actual	
	Debe	Haber	Debe	Haber	Debe	Haber
ARTICULOS DEPORTIVOS						
HERRAMIENTAS, REFACCIONES Y ACCESORIOS MENORES	0.00	0.00	80,195.36	0.00	80,195.36	0.00
SERVICIOS GENERALES	0.00	0.00	4,400,337.41	261,168.43	4,139,168.98	0.00
SERVICIOS BÁSICOS	0.00	0.00	829,323.60	53,291.59	776,032.01	0.00
SERVICIOS DE ARRENDAMIENTO	0.00	0.00	120,624.66	0.00	120,624.66	0.00
SERVICIOS PROFESIONALES, CIENTÍFICOS Y TÉCNICOS Y OTROS SERVICIOS	0.00	0.00	428,040.77	45,820.00	382,220.77	0.00
SERVICIOS FINANCIEROS, BANCARIOS Y COMERCIALES	0.00	0.00	122,027.24	23,467.85	98,559.39	0.00
SERVICIOS DE INSTALACION, REPARACION, MANTENIMIENTO Y CONSERVACION	0.00	0.00	85,560.02	0.00	85,560.02	0.00
SERVICIOS DE COMUNICACION SOCIAL Y PUBLICIDAD	0.00	0.00	1,643,994.38	108,112.00	1,535,882.38	0.00
SERVICIOS DE TRASLADO Y VIATICOS	0.00	0.00	296,160.79	15,370.99	280,789.80	0.00
SERVICIOS OFICIALES	0.00	0.00	316,765.95	14,200.00	302,565.95	0.00
OTROS SERVICIOS GENERALES	0.00	0.00	557,840.00	906.00	556,934.00	0.00
TRANSFERENCIAS, ASIGNACIONES, SUBSIDIOS Y OTRAS AYUDAS	0.00	0.00	3,688,714.48	347,515.53	3,341,198.95	0.00
<i>TRANSFERENCIAS INTERNAS Y ASIGNACIONES AL SECTOR PÚBLICO</i>	<i>0.00</i>	<i>0.00</i>	<i>1,433,283.70</i>	<i>189,666.45</i>	<i>1,243,617.25</i>	<i>0.00</i>
ASIGNACIONES AL SECTOR PÚBLICO	0.00	0.00	1,433,283.70	189,666.45	1,243,617.25	0.00
<i>PENSIONES Y JUBILACIONES</i>	<i>0.00</i>	<i>0.00</i>	<i>2,255,430.78</i>	<i>157,849.08</i>	<i>2,097,581.70</i>	<i>0.00</i>
JUBILACIONES	0.00	0.00	2,255,430.78	157,849.08	2,097,581.70	0.00
CUENTAS DE CIERRE CONTABLE						
CUENTAS DE ORDEN CONTABLES						
CUENTAS DE ORDEN PRESUPUESTARIAS						
LEY DE INGRESOS	0.00	0.00	190,737,436.08	190,737,436.08	0.00	0.00
<i>LEY DE INGRESOS ESTIMADA</i>	<i>0.00</i>	<i>0.00</i>	<i>93,280,000.00</i>	<i>0.00</i>	<i>93,280,000.00</i>	<i>0.00</i>
TRANSFERENCIAS, ASIGNACIONES, SUBSIDIOS Y OTRAS AYUDAS (ESTIMADO)	0.00	0.00	93,280,000.00	0.00	93,280,000.00	0.00
<i>LEY DE INGRESOS POR EJECUTAR</i>	<i>0.00</i>	<i>0.00</i>	<i>48,659,918.04</i>	<i>93,417,600.00</i>	<i>0.00</i>	<i>44,757,681.96</i>
PRODUCTOS (POR EJECUTAR)	0.00	0.00	80,445.65	0.00	80,445.65	0.00
TRANSFERENCIAS, ASIGNACIONES, SUBSIDIOS Y OTRAS AYUDAS (POR EJECUTAR)	0.00	0.00	48,579,472.39	93,417,600.00	0.00	44,838,127.61
<i>MODIFICACIONES A LA LEY DE INGRESOS ESTIMADA</i>	<i>0.00</i>	<i>0.00</i>	<i>137,600.00</i>	<i>0.00</i>	<i>137,600.00</i>	<i>0.00</i>
TRANSFERENCIAS, ASIGNACIONES, SUBSIDIOS Y OTRAS AYUDAS (MODIFICADO)	0.00	0.00	137,600.00	0.00	137,600.00	0.00
<i>LEY DE INGRESOS DEVENGADA</i>	<i>0.00</i>	<i>0.00</i>	<i>48,659,918.04</i>	<i>48,659,918.04</i>	<i>0.00</i>	<i>0.00</i>

H. CONGRESO DEL ESTADO DE COLIMA
 Sistema Integral de Contabilidad Gubernamental
BALANZA DE COMPROBACION
DEL 1 DE ENERO AL 30 DE JUNIO DE 2017

Descripción	Saldo Anterior		Movimientos		Saldo Actual	
	Debe	Haber	Debe	Haber	Debe	Haber
PRODUCTOS (DEVENGADO)	0.00	0.00	80,445.65	80,445.65	0.00	0.00
TRANSFERENCIAS, ASIGNACIONES, SUBSIDIOS Y OTRAS AYUDAS (DEVENGADO)	0.00	0.00	48,579,472.39	48,579,472.39	0.00	0.00
LEY DE INGRESOS RECAUDADA	0.00	0.00	0.00	48,659,918.04	0.00	48,659,918.04
PRODUCTOS (RECAUDADO)	0.00	0.00	0.00	80,445.65	0.00	80,445.65
TRANSFERENCIAS, ASIGNACIONES, SUBSIDIOS Y OTRAS AYUDAS (RECAUDADO)	0.00	0.00	0.00	48,579,472.39	0.00	48,579,472.39
PRESUPUESTO DE EGRESOS	0.00	0.00	263,400,207.70	263,400,207.70	0.00	0.00
PRESUPUESTO DE EGRESOS APROBADO	0.00	0.00	0.00	93,280,000.00	0.00	93,280,000.00
SERVICIOS PERSONALES (APROBADO)	0.00	0.00	0.00	66,446,836.25	0.00	66,446,836.25
MATERIALES Y SUMINISTROS (APROBADO)	0.00	0.00	0.00	4,412,890.00	0.00	4,412,890.00
SERVICIOS GENERALES (APROBADO)	0.00	0.00	0.00	10,921,981.75	0.00	10,921,981.75
TRANSFERENCIAS, ASIGNACIONES, SUBSIDIOS Y OTRAS AYUDAS (APROBADO)	0.00	0.00	0.00	10,354,856.00	0.00	10,354,856.00
BIENES MUEBLES, INMUEBLES E INTANGIBLES (APROBADO)	0.00	0.00	0.00	1,143,436.00	0.00	1,143,436.00
PRESUPUESTO DE EGRESOS POR EJERCER	0.00	0.00	94,105,520.33	42,302,142.28	51,803,378.05	0.00
SERVICIOS PERSONALES (POR EJERCER)	0.00	0.00	66,593,671.98	30,121,096.71	36,472,575.27	0.00
MATERIALES Y SUMINISTROS (POR EJERCER)	0.00	0.00	4,470,096.33	3,310,748.33	1,159,348.00	0.00
SERVICIOS GENERALES (POR EJERCER)	0.00	0.00	11,195,944.49	4,771,472.01	6,424,472.48	0.00
TRANSFERENCIAS, ASIGNACIONES, SUBSIDIOS Y OTRAS AYUDAS (POR EJERCER)	0.00	0.00	10,702,371.53	3,688,714.48	7,013,657.05	0.00
BIENES MUEBLES, INMUEBLES E INTANGIBLES (POR EJERCER)	0.00	0.00	1,143,436.00	410,110.75	733,325.25	0.00
MODIFICACIONES AL PRESUPUESTO DE EGRESOS APROBADO	0.00	0.00	0.00	137,600.00	0.00	137,600.00
SERVICIOS PERSONALES (MODIFICADO)	0.00	0.00	0.00	137,600.00	0.00	137,600.00
PRESUPUESTO DE EGRESOS COMPROMETIDO	0.00	0.00	42,975,805.42	42,525,462.53	450,342.89	0.00
SERVICIOS PERSONALES (COMPROMETIDO)	0.00	0.00	30,130,332.44	30,130,332.44	0.00	0.00
MATERIALES Y SUMINISTROS (COMPROMETIDO)	0.00	0.00	3,366,491.78	3,287,880.22	78,611.56	0.00
SERVICIOS GENERALES (COMPROMETIDO)	0.00	0.00	5,032,640.44	4,674,300.15	358,340.29	0.00
TRANSFERENCIAS, ASIGNACIONES, SUBSIDIOS Y OTRAS AYUDAS (COMPROMETIDO)	0.00	0.00	4,036,230.01	4,036,230.01	0.00	0.00
BIENES MUEBLES, INMUEBLES E INTANGIBLES (COMPROMETIDO)	0.00	0.00	410,110.75	396,719.71	13,391.04	0.00
PRESUPUESTO DE EGRESOS DEVENGADO	0.00	0.00	42,576,205.98	42,496,860.83	79,345.15	0.00
SERVICIOS PERSONALES (DEVENGADO)	0.00	0.00	30,130,332.44	30,130,332.44	0.00	0.00
MATERIALES Y SUMINISTROS (DEVENGADO)	0.00	0.00	3,291,234.69	3,242,481.75	48,752.94	0.00

H. CONGRESO DEL ESTADO DE COLIMA
 Sistema Integral de Contabilidad Gubernamental
BALANZA DE COMPROBACION
DEL 1 DE ENERO AL 30 DE JUNIO DE 2017

Descripción	Saldo Anterior		Movimientos		Saldo Actual	
	Debe	Haber	Debe	Haber	Debe	Haber
SERVICIOS GENERALES (DEVENGADO)	0.00	0.00	4,721,689.13	4,691,096.92	30,592.21	0.00
TRANSFERENCIAS, ASIGNACIONES, SUBSIDIOS Y OTRAS AYUDAS (DEVENGADO)	0.00	0.00	4,036,230.01	4,036,230.01	0.00	0.00
BIENES MUEBLES, INMUEBLES E INTANGIBLES (DEVENGADO)	0.00	0.00	396,719.71	396,719.71	0.00	0.00
PRESUPUESTO DE EGRESOS EJERCIDO	0.00	0.00	42,355,571.34	42,125,768.41	229,802.93	0.00
SERVICIOS PERSONALES (EJERCIDO)	0.00	0.00	30,133,837.81	30,123,594.73	10,243.08	0.00
MATERIALES Y SUMINISTROS (EJERCIDO)	0.00	0.00	3,194,347.30	3,180,225.96	14,121.34	0.00
SERVICIOS GENERALES (EJERCIDO)	0.00	0.00	4,594,436.51	4,400,798.00	193,638.51	0.00
TRANSFERENCIAS, ASIGNACIONES, SUBSIDIOS Y OTRAS AYUDAS (EJERCIDO)	0.00	0.00	4,036,230.01	4,036,230.01	0.00	0.00
BIENES MUEBLES, INMUEBLES E INTANGIBLES (EJERCIDO)	0.00	0.00	396,719.71	384,919.71	11,800.00	0.00
PRESUPUESTO DE EGRESOS PAGADO	0.00	0.00	41,387,104.63	532,373.65	40,854,730.98	0.00
SERVICIOS PERSONALES (PAGADO)	0.00	0.00	30,114,359.00	12,741.10	30,101,617.90	0.00
MATERIALES Y SUMINISTROS (PAGADO)	0.00	0.00	3,119,665.16	7,609.00	3,112,056.16	0.00
SERVICIOS GENERALES (PAGADO)	0.00	0.00	4,079,446.28	164,508.02	3,914,938.26	0.00
TRANSFERENCIAS, ASIGNACIONES, SUBSIDIOS Y OTRAS AYUDAS (PAGADO)	0.00	0.00	3,688,714.48	347,515.53	3,341,198.95	0.00
BIENES MUEBLES, INMUEBLES E INTANGIBLES (PAGADO)	0.00	0.00	384,919.71	0.00	384,919.71	0.00
CUENTAS DE CIERRE PRESUPUESTARIO						
TOTAL:	20,959,205.34	20,959,205.34	599,133,892.96	599,133,892.96	254,409,180.15	254,409,180.15



H. CONGRESO DEL ESTADO DE COLIMA
Sistema Integral de Contabilidad Gubernamental
CONCILIACION ENTRE LOS INGRESOS PRESUPUESTARIOS Y LOS INGRESOS CONTABLES
DEL 1 DE ENERO AL 30 DE JUNIO DE 2017

Clave	Descripción	Importe	Total
1	INGRESOS PRESUPUESTARIOS		48,659,918.04
2	MAS INGRESOS CONTABLES NO PRESUPUESTARIOS		0.00
	<i>Incremento por variación de inventarios</i>	0.00	
	<i>Disminución del exceso de estimaciones por pérdida o deterioro u obsolescencia</i>	0.00	
	<i>Disminución del exceso de provisiones</i>	0.00	
	<i>Otros ingresos y beneficios varios</i>	0.00	
	<i>Otros ingresos contables no presupuestarios</i>	0.00	
3	MENOS INGRESOS PRESUPUESTARIOS NO CONTABLES		0.00
	<i>Productos de capital</i>	0.00	
	<i>Aprovechamientos capital</i>	0.00	
	<i>Ingresos derivados de financiamientos</i>	0.00	
	<i>Otros Ingresos presupuestarios no contables</i>	0.00	
4	INGRESOS CONTABLES (4 = 1 + 2 - 3)		48,659,918.04

H. CONGRESO DEL ESTADO DE COLIMA
 Sistema Integral de Contabilidad Gubernamental
CONCILIACION ENTRE LOS EGRESOS PRESUPUESTARIOS Y LOS GASTOS CONTABLES
DEL 1 DE ENERO AL 30 DE JUNIO DE 2017

Clave	Descripción	Importe	Total
1	TOTAL DE EGRESOS (PRESUPUESTARIOS)		41,163,879.06
2	MENOS EGRESOS PRESUPUESTARIOS NO CONTABLES		396,719.71
	<i>Mobiliario y equipo de administración</i>	94,988.51	
	<i>Mobiliario y equipo educacional y recreativo</i>	2,251.20	
	<i>Equipo e instrumental médico y de laboratorio</i>	0.00	
	<i>Vehículos y equipo de transporte</i>	299,480.00	
	<i>Equipo de defensa y seguridad</i>	0.00	
	<i>Maquinaria, otros equipos y herramientas</i>	0.00	
	<i>Activos biológicos</i>	0.00	
	<i>Bienes inmuebles</i>	0.00	
	<i>Activos intangibles</i>	0.00	
	<i>Obra pública en bienes propios</i>	0.00	
	<i>Acciones y participaciones de capital</i>	0.00	
	<i>Compra de títulos y valores</i>	0.00	
	<i>Inversiones en fideicomisos, mandatos y otros análogos</i>	0.00	
	<i>Provisiones para contingencias y otras erogaciones especiales</i>	0.00	
	<i>Amortización de la deuda pública</i>	0.00	
	<i>Adeudos de ejercicios fiscales anteriores (ADEFAS)</i>	0.00	
	<i>Otros Egresos Presupuestales No Contables</i>	0.00	
3	MAS GASTOS CONTABLES NO PRESUPUESTALES		0.00
	<i>Estimaciones, depreciaciones, deterioros, obsolescencia y amortizaciones</i>	0.00	
	<i>Provisiones</i>	0.00	
	<i>Disminución de inventarios</i>	0.00	
	<i>Aumento por insuficiencia de estimaciones por pérdida o deterioro u obsolescencia</i>	0.00	
	<i>Aumento por insuficiencia de provisiones</i>	0.00	
	<i>Otros Gastos</i>	0.00	
	<i>Otros Gastos Contables No Presupuestales</i>	0.00	
4	TOTAL DE GASTO CONTABLE (4 = 1 - 2 + 3)		40,767,159.35